

らくらくネット情報便 情報限定便

ご利用マニュアル



パソコン / スマートフォン / タブレット

<https://www.okasan-niigata.co.jp>

- P.2 - **基本操作** はじめに（基本操作・ご利用時間）
- P.3 - **基本操作** ログイン方法
- P.4 - **基本操作** ログイン方法（初回ログイン時のみ）
- P.6 - **基本操作** パスワードを忘れた場合（郵送による再発行）
- P.7 - **基本操作** パスワードを忘れた場合（WEB再設定）
- P.9 - **基本操作** セキュリティコードを忘れた場合
- P.12 - **資産状況** お預り資産照会
- P.13 - **取引状況** 過去のお取引（取引履歴）
- P.14 - **取引状況** 過去のお取引（特定口座譲渡益税など）
- P.15 - **電子交付** 電子交付サービス



パソコン



【基本操作】

トップページへ戻る場合

各種照会画面等を閲覧している際、以下の方法でトップページを表示します。

- ① パソコンの場合・・・「」をクリック
 スマートフォンの場合・・・「」をタップ

ご利用時間

6:00～翌2:00

（年末年始や、システムメンテナンス等の場合はサービスを休止させていただきます）

利用推奨環境

	Windows	Mac
OS	Windows 10/11	macOS 12.x/13.x
ブラウザ	Microsoft Edge 117.x Firefox118.x Google Chrome117.x	Safari15.x/16.x

※上記の条件でも、お客さまご利用の端末のスペック・環境・設定などでご利用いただけない場合があります。
 ※Macをご利用の場合、一部正しく表示されない場合があります。

スマートフォン



利用推奨環境

	Android	iPhone、iPad
OS	Android 9.0/10.0/11.0/ 12.0/13.0	iOS iPadOS 15.x/16.0/16.1/ 16.2/16.3/16.4/ 16.5/16.6/16.7/ 17.0
ブラウザ	Google Chrome117.x	Safari

※上記の条件でも、お客さまご利用の端末のスペック・環境・設定などでご利用いただけない場合があります。
 ※iOS16の一部の端末につきましてご利用いただけない場合があります。

基本操作・ご利用時間の説明は以上になります。

パソコン



はじめに 岡三にいがた証券ホームページへアクセス！

<https://www.okasan-niigata.co.jp>

岡三にいがた証券ホームページ トップ画面

- 1 パソコンの場合・・・「らくらくネット情報便 ログイン」をクリック
スマートフォンの場合・・・「MENU」をタップし、「らくらくネット情報便 ログイン」をタップ

ログイン画面

- 2 「店舗コード」を入力（半角数字3桁）
- 3 「口座番号」を入力（半角数字5桁もしくは6桁）
- 4 「ログインパスワード」を入力（半角英数8～16桁、英字と数字の混在必須）
- 5 「ログイン」をクリック

※ ご自宅に郵送される「残高照会サービス手続き完了のご案内」に記載されています。

ご注意

パスワード入力を連続6回間違えた場合、セキュリティを考慮してロックがかかります。ロック解除は、お客様相談課（0120-03-4649）までご連絡いただくか、WEB上でパスワード再設定・再発行を行ってください。

スマートフォン



パソコン

初期パスワード変更画面（※初回ログイン時のみ）

- ①「現在のログインパスワード」を入力
- ②「新しいログインパスワード」を入力 ※
（半角英数8～16桁、英数混在、大・小文字区別あり）
- ③「もう一度ご入力ください(確認)」を入力
- ④「現在のセキュリティコード」を入力
- ⑤「新しいセキュリティコード」を入力 ※
（半角英数8～16桁、英数混在、大・小文字区別あり）
- ⑥「もう一度ご入力ください(確認)」を入力
- ⑦「変更」をクリック

※ 設定ルール（ログインパスワード、セキュリティコード共通）

- ・文字数：8～16文字
- ・半角英字・半角数字（英字と数字の混在必須）
- ・英字の大文字と小文字（例：A/a）は判別されます
- ・ログインパスワードとセキュリティコードは同一の文字列を設定することができません。
- ・メールアドレスの「@」以前と同一の文字列は使用不可

パスワード変更完了画面

- ⑧「次へ」をクリック

スマートフォン

パソコン

同三にいがた証券

ログアウト

秘密の質問・回答 - 入力

2023/03/10

※印は入力必須の項目です。
 ① 全角3～20文字以内でご入力ください。
 ② 質問は全角の「漢字」「ひらがな」「カタカナ」「英数字」でご入力ください。
 ③ 回答は全角の「ひらがな」「カタカナ」「英数字」でご入力ください。
 ④ 質問と回答に同じ文字列を登録できません。また、全ての質問・回答に異なる内容をご登録ください。

質問1 (全角) ※ 回答1
 質問2 (全角) ※ 回答2
 質問3 (全角) ※ 回答3

⑨

⑩

後で登録

確認画面へ

同三にいがた証券

ログアウト

秘密の質問・回答 - 確認

2023/03/10

※印は入力必須の項目です。
 ① 全角3～20文字以内でご入力ください。
 ② 質問は全角の「漢字」「ひらがな」「カタカナ」「英数字」でご入力ください。
 ③ 回答は全角の「ひらがな」「カタカナ」「英数字」でご入力ください。
 ④ 質問と回答に同じ文字列を登録できません。また、全ての質問・回答に異なる内容をご登録ください。

質問1 (全角) ※ 回答1
 質問2 (全角) ※ 回答2
 質問3 (全角) ※ 回答3

⑪

⑫

登録

次へ

ご注意

今後パスワードをお忘れになった場合、「ログインパスワード再設定」サービスをご利用いただくと、新たなログインパスワードがすぐに再設定・ご利用いただけます。「ログインパスワード再設定」サービスのご利用には、「Eメールアドレス」および「秘密の質問・回答」の登録が必要です。「後で登録」をクリックすると登録をスキップすることができます。

秘密の質問・回答の入力画面

秘密の質問・回答とは

ご自分にしか分からない質問と回答を設定し、パスワード再設定サービス利用時に、登録通りの回答ができれば本人確認となるシステムです。
 質問例：「ペットの名前は？」「母親の旧姓は？」「父親の出身地は？」
 「最初買った車は？」「好きなスポーツチームは？」

設定ルール

質問は全角の漢字、ひらがな、カタカナ、英数字
 回答は全角のひらがな、カタカナ、英数字（漢字は除きます）

⑨「質問・回答1～3」を入力

⑩「確認画面へ」をクリック

秘密の質問・回答の確認画面

⑪「登録」をクリック

秘密の質問・回答の受付画面

⑫「次へ」をクリック

ログイン方法の説明は以上になります。

スマートフォン

同三にいがた証券

ログアウト

秘密の質問・回答 - 入力

2023/03/10

※印は入力必須の項目です。
 ① 全角3～20文字以内でご入力ください。
 ② 質問は全角の「漢字」「ひらがな」「カタカナ」「英数字」でご入力ください。
 ③ 回答は全角の「ひらがな」「カタカナ」「英数字」でご入力ください。
 ④ 質問と回答に同じ文字列を登録できません。また、全ての質問・回答に異なる内容をご登録ください。

質問1 (全角) ※ 回答1
 質問2 (全角) ※ 回答2
 質問3 (全角) ※ 回答3

⑨

⑩

後で登録

確認画面へ

同三にいがた証券

ログアウト

秘密の質問・回答 - 確認

2023/03/10

※印は入力必須の項目です。
 ① 全角3～20文字以内でご入力ください。
 ② 質問は全角の「漢字」「ひらがな」「カタカナ」「英数字」でご入力ください。
 ③ 回答は全角の「ひらがな」「カタカナ」「英数字」でご入力ください。
 ④ 質問と回答に同じ文字列を登録できません。また、全ての質問・回答に異なる内容をご登録ください。

質問1 (全角) ※ 回答1
 質問2 (全角) ※ 回答2
 質問3 (全角) ※ 回答3

⑪

⑫

登録

次へ

同三にいがた証券

ログアウト

秘密の質問・回答 - 確認

2023/03/10

※印は入力必須の項目です。
 ① 全角3～20文字以内でご入力ください。
 ② 質問は全角の「漢字」「ひらがな」「カタカナ」「英数字」でご入力ください。
 ③ 回答は全角の「ひらがな」「カタカナ」「英数字」でご入力ください。
 ④ 質問と回答に同じ文字列を登録できません。また、全ての質問・回答に異なる内容をご登録ください。

質問1 (全角) ※ 回答1
 質問2 (全角) ※ 回答2
 質問3 (全角) ※ 回答3

⑪

⑫

登録

次へ

パソコン

お手続きいただけるお客様	新しいパスワード（セキュリティコード）は、2～4営業日でご登録住所宛に郵送にてお届けいたします。
お手続きの流れ	1. WEBより必要な情報（部店コード、口座番号、お名前（カナ）、ご生年月日、お電話番号（半角数字）、郵便番号）を入力してお申し込み 2. 当社にて新しいパスワード（セキュリティコード）を発行し郵送にてお届け

1

パスワード再発行（郵送）

再三にいがた証券

パスワード再発行（郵送）申込 -入力-

郵送によるログインパスワード（パスワード）およびセキュリティコードの再発行申込を承ります。
全ての項目をご入力ください。

※日付は入力必須の項目です。
※お名前は全角カタカナ、お姓は全角漢字でご入力ください。

部店コード※

口座番号※

お名前（全角カナ）※

ご生年月日※

お電話番号（半角数字）※

郵便番号※

2～4営業日でご発行した新しいログインパスワードおよびセキュリティコードは、ご登録住所宛に郵送にてお届けいたします。お手元に届くまで電話窓口サービスをご利用ください。

8

はじめに

郵送によるパスワード再発行のお申込みは、こちらのページからお手続きいただけます。2～4営業日でご登録住所宛に簡易書留にてお届けいたします。

ログイン画面

①「パスワード再発行（郵送）」をクリック

パスワード再発行（郵送）申込 入力画面

②「部店コード」を入力（半角数字3桁）

③「口座番号」を入力（半角数字5桁もしくは6桁）

④「お名前（全角カナ）」を入力

⑤「ご生年月日」を入力

⑥「お電話番号（半角数字）」を入力

⑦「郵便番号」を入力

⑧「申込」をクリック

パスワード再発行（郵送）申込 受付画面

パスワード再発行の説明は以上になります。



スマートフォン

※1 「ご生年月日」「お電話番号」「郵便番号」
※2 「ご生年月日」「お電話番号」「郵便番号」
※3 「ご生年月日」「お電話番号」「郵便番号」
※4 「ご生年月日」「お電話番号」「郵便番号」
※5 「ご生年月日」「お電話番号」「郵便番号」
※6 「ご生年月日」「お電話番号」「郵便番号」
※7 「ご生年月日」「お電話番号」「郵便番号」
※8 「ご生年月日」「お電話番号」「郵便番号」
※9 「ご生年月日」「お電話番号」「郵便番号」
※10 「ご生年月日」「お電話番号」「郵便番号」
※11 「ご生年月日」「お電話番号」「郵便番号」
※12 「ご生年月日」「お電話番号」「郵便番号」
※13 「ご生年月日」「お電話番号」「郵便番号」
※14 「ご生年月日」「お電話番号」「郵便番号」
※15 「ご生年月日」「お電話番号」「郵便番号」
※16 「ご生年月日」「お電話番号」「郵便番号」
※17 「ご生年月日」「お電話番号」「郵便番号」
※18 「ご生年月日」「お電話番号」「郵便番号」
※19 「ご生年月日」「お電話番号」「郵便番号」
※20 「ご生年月日」「お電話番号」「郵便番号」
※21 「ご生年月日」「お電話番号」「郵便番号」
※22 「ご生年月日」「お電話番号」「郵便番号」
※23 「ご生年月日」「お電話番号」「郵便番号」
※24 「ご生年月日」「お電話番号」「郵便番号」
※25 「ご生年月日」「お電話番号」「郵便番号」
※26 「ご生年月日」「お電話番号」「郵便番号」
※27 「ご生年月日」「お電話番号」「郵便番号」
※28 「ご生年月日」「お電話番号」「郵便番号」
※29 「ご生年月日」「お電話番号」「郵便番号」
※30 「ご生年月日」「お電話番号」「郵便番号」
※31 「ご生年月日」「お電話番号」「郵便番号」
※32 「ご生年月日」「お電話番号」「郵便番号」
※33 「ご生年月日」「お電話番号」「郵便番号」
※34 「ご生年月日」「お電話番号」「郵便番号」
※35 「ご生年月日」「お電話番号」「郵便番号」
※36 「ご生年月日」「お電話番号」「郵便番号」
※37 「ご生年月日」「お電話番号」「郵便番号」
※38 「ご生年月日」「お電話番号」「郵便番号」
※39 「ご生年月日」「お電話番号」「郵便番号」
※40 「ご生年月日」「お電話番号」「郵便番号」
※41 「ご生年月日」「お電話番号」「郵便番号」
※42 「ご生年月日」「お電話番号」「郵便番号」
※43 「ご生年月日」「お電話番号」「郵便番号」
※44 「ご生年月日」「お電話番号」「郵便番号」
※45 「ご生年月日」「お電話番号」「郵便番号」
※46 「ご生年月日」「お電話番号」「郵便番号」
※47 「ご生年月日」「お電話番号」「郵便番号」
※48 「ご生年月日」「お電話番号」「郵便番号」
※49 「ご生年月日」「お電話番号」「郵便番号」
※50 「ご生年月日」「お電話番号」「郵便番号」
※51 「ご生年月日」「お電話番号」「郵便番号」
※52 「ご生年月日」「お電話番号」「郵便番号」
※53 「ご生年月日」「お電話番号」「郵便番号」
※54 「ご生年月日」「お電話番号」「郵便番号」
※55 「ご生年月日」「お電話番号」「郵便番号」
※56 「ご生年月日」「お電話番号」「郵便番号」
※57 「ご生年月日」「お電話番号」「郵便番号」
※58 「ご生年月日」「お電話番号」「郵便番号」
※59 「ご生年月日」「お電話番号」「郵便番号」
※60 「ご生年月日」「お電話番号」「郵便番号」
※61 「ご生年月日」「お電話番号」「郵便番号」
※62 「ご生年月日」「お電話番号」「郵便番号」
※63 「ご生年月日」「お電話番号」「郵便番号」
※64 「ご生年月日」「お電話番号」「郵便番号」
※65 「ご生年月日」「お電話番号」「郵便番号」
※66 「ご生年月日」「お電話番号」「郵便番号」
※67 「ご生年月日」「お電話番号」「郵便番号」
※68 「ご生年月日」「お電話番号」「郵便番号」
※69 「ご生年月日」「お電話番号」「郵便番号」
※70 「ご生年月日」「お電話番号」「郵便番号」
※71 「ご生年月日」「お電話番号」「郵便番号」
※72 「ご生年月日」「お電話番号」「郵便番号」
※73 「ご生年月日」「お電話番号」「郵便番号」
※74 「ご生年月日」「お電話番号」「郵便番号」
※75 「ご生年月日」「お電話番号」「郵便番号」
※76 「ご生年月日」「お電話番号」「郵便番号」
※77 「ご生年月日」「お電話番号」「郵便番号」
※78 「ご生年月日」「お電話番号」「郵便番号」
※79 「ご生年月日」「お電話番号」「郵便番号」
※80 「ご生年月日」「お電話番号」「郵便番号」
※81 「ご生年月日」「お電話番号」「郵便番号」
※82 「ご生年月日」「お電話番号」「郵便番号」
※83 「ご生年月日」「お電話番号」「郵便番号」
※84 「ご生年月日」「お電話番号」「郵便番号」
※85 「ご生年月日」「お電話番号」「郵便番号」
※86 「ご生年月日」「お電話番号」「郵便番号」
※87 「ご生年月日」「お電話番号」「郵便番号」
※88 「ご生年月日」「お電話番号」「郵便番号」
※89 「ご生年月日」「お電話番号」「郵便番号」
※90 「ご生年月日」「お電話番号」「郵便番号」
※91 「ご生年月日」「お電話番号」「郵便番号」
※92 「ご生年月日」「お電話番号」「郵便番号」
※93 「ご生年月日」「お電話番号」「郵便番号」
※94 「ご生年月日」「お電話番号」「郵便番号」
※95 「ご生年月日」「お電話番号」「郵便番号」
※96 「ご生年月日」「お電話番号」「郵便番号」
※97 「ご生年月日」「お電話番号」「郵便番号」
※98 「ご生年月日」「お電話番号」「郵便番号」
※99 「ご生年月日」「お電話番号」「郵便番号」
※100 「ご生年月日」「お電話番号」「郵便番号」

1

パスワード再発行（郵送）

再三にいがた証券

パスワード再発行（郵送）申込 -入力-

郵送によるログインパスワード（パスワード）およびセキュリティコードの再発行申込を承ります。
全ての項目をご入力ください。

※日付は入力必須の項目です。
※お名前は全角カタカナ、お姓は全角漢字でご入力ください。

部店コード※

口座番号※

お名前（全角カナ）※

ご生年月日※

お電話番号（半角数字）※

郵便番号※

2～4営業日でご発行した新しいログインパスワードおよびセキュリティコードは、ご登録住所宛に郵送にてお届けいたします。お手元に届くまで電話窓口サービスをご利用ください。

8

パソコン

ログインパスワード再設定 ※WEBよりお申し込み

お手続き内容	WEBより必要な情報を入力してログインパスワード再設定をお申し込みいただき、お客様に新しいログインパスワードを設定していただきます。 新しいログインパスワードは、設定完了後すぐに利用していただけます。
お手続きいただけるお客様	部店コード、口座番号をご存知で、以前ログインしたことがあり、パスワード再設定のための情報（※2）を事前に登録していただいている場合にお手続きいただけます。 ※2 「ご生年月日」「メールアドレス（当社に開設していただいている他の口座に登録されていないもの）」「秘密の質問・回答」
お手続きの流れ	1. WEBより必要な情報（部店コード、口座番号、ご生年月日、Eメールアドレス）を入力してお申し込み 2. 入力されたメールアドレスへ当社よりログインパスワード再設定のためのURLを送信 3. メールに記載されたURLより本人確認画面を開き、必要な情報（お申し込み受付画面に表示する確認番号、秘密の質問・回答）を入力 新しいログインパスワードを設定



三井にいた証券

ログインパスワード再設定（WEB）申込 - 入力 -

ログインパスワード再設定をお申し込みください。
全ての項目をご入力ください。

※ 印は入力必須の情報です。
※ 半角英数字でご入力ください。

部店コード※ 970

口座番号※ 1 口座番号

ご生年月日※ 年 月 日 02 日

メールアドレス※ メールアドレス

メールアドレスは当社にご登録のメールアドレスをご入力ください。
下記の条件に該当する場合、本サービスはご利用できませんので、郵送による「パスワード再発行（郵送）」をお申し込みいただくか、当社までお問い合わせください。
・メールアドレスのご登録がお済みでない、もしくは当社内の複数の口座で同じメールアドレスをご登録されている場合
・秘密の質問・回答のご登録がお済みでない場合
「パスワード再発行（郵送）」はこちらへ

申込

はじめに

ログインパスワードを忘れた場合は、こちらのページからWEB上で再設定できます（秘密の質問を設定した方のみ）。

ログイン画面

①「ログインパスワード再設定」をクリック

ログインパスワード再設定 申込画面

②「部店コード」を入力（半角数字3桁）

③「口座番号」を入力（半角数字5桁もしくは6桁）

④「ご生年月日」を入力

⑤「メールアドレス」に登録メールアドレスを入力

⑥「申込」をクリックすると、確認番号が表示されます

ログインパスワード再設定 受付画面

登録メールアドレスに、「ログインパスワード再設定のご案内(URL)」を送信します。

メール到着後、30分以内に再設定を行ってください。

ワンタイムURLをクリックすると、ログインパスワード再設定本人確認画面に移ります。



スマートフォン

ログインパスワード再設定 ※WEBよりお申し込み

お手続き内容	WEBより必要な情報を入力してログインパスワード再設定をお申し込みいただき、お客様に新しいログインパスワードを設定していただきます。 新しいログインパスワードは、設定完了後すぐに利用していただけます。
お手続きいただけるお客様	部店コード、口座番号をご存知で、以前ログインしたことがあり、パスワード再設定のための情報（※2）を事前に登録していただいている場合にお手続きいただけます。 ※2 「ご生年月日」「メールアドレス（当社に開設していただいている他の口座に登録されていないもの）」「秘密の質問・回答」
お手続きの流れ	1. WEBより必要な情報（部店コード、口座番号、ご生年月日、Eメールアドレス）を入力してお申し込み 2. 入力されたメールアドレスへ当社よりログインパスワード再設定のためのURLを送信 3. メールに記載されたURLより本人確認画面を開き、必要な情報（お申し込み受付画面に表示する確認番号、秘密の質問・回答）を入力 4. 新しいログインパスワードを設定



部店コード※ 970

口座番号※ 1 口座番号

ご生年月日※ 年 月 日 02 日

メールアドレス※ メールアドレス

メールアドレスは当社にご登録のメールアドレスをご入力ください。
下記の条件に該当する場合、本サービスはご利用できませんので、郵送による「パスワード再発行（郵送）」をお申し込みいただくか、当社までお問い合わせください。
・メールアドレスのご登録がお済みでない、もしくは当社内の複数の口座で同じメールアドレスをご登録されている場合
・秘密の質問・回答のご登録がお済みでない場合
「パスワード再発行（郵送）」はこちらへ

申込

パソコン

岡三にいがた証券

ログインパスワード再設定 (WEB) 本人確認

確認番号および質問の回答をご入力の上、「確認」ボタンを押してください。

本人確認

- ※印は入力必須の項目です。
- 質問の回答は、全角の「ひらがな」「カタカナ」「英数字」でご入力ください。

確認番号※

質問の回答※

確認

ログインパスワード再設定 本人確認画面

- 「確認番号」を入力
- 「質問の回答」を入力
- 「確認」をクリック

ログインパスワード再設定 入力・受付画面

- 「新しいログインパスワード」を入力（半角英数字8～16文字）
※元々登録のあったパスワードはお使いいただけません。
必ず違うパスワードをご入力ください。

- 「もう一度ご入力ください（確認）」を入力
- 「設定」をクリック
- 「ログイン画面へ」をクリック

ログインパスワード再設定の説明は以上になります。

岡三にいがた証券

ログインパスワード再設定 (WEB) -入力-

新たに設定するログイン/パスワードをご入力の上、「設定」ボタンを押してください。

ログインパスワード再設定

新しいログインパスワード

もう一度ご入力ください（確認）

設定

岡三にいがた証券

ログインパスワード再設定 (WEB) -受付-

お客様のログイン/パスワードを再設定しました。

ログイン画面へ



スマートフォン

岡三にいがた証券

ログインパスワード再設定 (WEB) 本人確認

確認番号および質問の回答をご入力の上、「確認」ボタンを押してください。

本人確認

- ※印は入力必須の項目です。
- 質問の回答は、全角の「ひらがな」「カタカナ」「英数字」でご入力ください。

確認番号※

質問の回答※

確認

ログインパスワード再設定

新しいログインパスワード

新しいログインパスワード

パスワードを表示する

もう一度ご入力ください（確認）

もう一度ご入力ください（確認）

パスワードを表示する

設定

岡三にいがた証券

ログインパスワード再設定 (WEB) -受付-

お客様のログイン/パスワードを再設定しました。

ログイン画面へ

パソコン

同三にいがた証券 ログイン

1 ログイン

2 登録情報照会

3 メールアドレス登録照会

4 セキュリティコード

5 再設定

6 メールアドレス

7 申込

はじめに

セキュリティコードを忘れた場合は、こちらのページからWEB上で再設定できます。
メールアドレスのご登録がお済みでない場合、もしくは当社内の複数の口座で同じメールアドレスが登録されている場合、秘密の質問・回答の登録がお済みでない場合は本サービスはご利用できません。

お客様情報 変更画面

- 1 「お客様情報」をクリック
- 2 「登録情報照会」をクリック
- 3 「パスワード変更」をクリック
- 4 セキュリティコード「再設定」を入力

セキュリティコード再設定申込 入力画面

- 5 「お電話番号（半角英数字）」を入力
- 6 「メールアドレス」を入力
- 7 「申込」をクリック



スマートフォン

同三にいがた証券 ログイン

1 ログイン

2 登録情報照会

3 メールアドレス登録照会

4 セキュリティコード

5 再設定

6 メールアドレス

7 申込

パソコン

セキュリティコード再設定申込 受付画面

登録メールアドレスに、「**確認番号**」を送信します。
メール到着後、30分以内に再設定を行ってください。
メールに記載されたワンタイムURLをクリックすると、セキュリティコード
再設定本人確認画面に移ります。

⑧「本人確認へ」をクリック

セキュリティコード再設定 本人確認画面

⑨「確認番号」を入力

⑩「質問の回答」を入力

⑪「確認」をクリック

ご注意

ご入力を一定回数以上間違えた場合、セキュリティを考慮してロックがかかります。ロック解除は、お客様相談課（0120-03-4649）までご連絡ください。



スマートフォン

セキュリティコード再設定（WEB）申込-受付-

入力いただいたメールアドレスに、セキュリティコード再設定用の確認番号を送信しました。セキュリティコード再設定（WEB）本人確認画面より確認番号をご入力の上、手続きを完了してください。

メールに記載された確認番号の有効期限は、セキュリティコード再設定のお申込み後30分となります。有効期限切れとなった場合は、再度お申込みください。

⑧

本人確認へ

セキュリティコード再設定（WEB）本人確認

確認番号および質問の回答をご入力の上、「確認」ボタンを押してください。

本人確認

- ※⑨は入力必須の項目です。
- ※質問の回答は、全角の「ひらがな」「カタカナ」「英数字」でご入力ください。

確認番号※

ママの小学校※

※ご入力をご入力一定回数以上間違えた場合、セキュリティを考慮してロックがかかります。

⑪

パソコン

岡三にいがた証券 ログイン

2023/03/07

セキュリティコード再設定 (WEB) -入力-

1 2 3 4

新たに設定するセキュリティコードをご入力ください。 「設定」ボタンを押してください。

セキュリティコード

新しいセキュリティコード

もう一度ご入力ください (確認)

設定

セキュリティコード再設定 入力画面

- ⑫「新しいセキュリティコード」を入力
- ⑬「もう一度ご入力ください (確認)」を入力
- ⑭「設定」をクリック

セキュリティコード再設定 受付画面

- ⑮「登録情報照会へ」をクリック

セキュリティコード再設定の説明は以上になります。

岡三にいがた証券 ログイン

2023/03/07

セキュリティコード再設定 (WEB) -受付-

1 2 3 4

① お客様のセキュリティコードを再設定しました。

登録情報照会へ



スマートフォン

セキュリティコード再設定 (WEB) -入力-

1 2 3 4

新たに設定するセキュリティコードをご入力ください。 「設定」ボタンを押してください。

セキュリティコード再設定

新しいセキュリティコード

新しいセキュリティコード

パスワードを表示する

もう一度ご入力ください (確認)

もう一度ご入力ください (確認)

パスワードを表示する

設定

セキュリティコード再設定 (WEB) -受付-

1 2 3 4

① お客様のセキュリティコードを再設定しました。

登録情報照会へ

パソコン



はじめに

お預り資産照会は、当社でお預りしている全ての資産の残高をご覧いただけるサービスです。
項目ごとに前営業日までの約定分が反映されたお預り資産の状況が表示されます。

お預り資産の状況を確認する場合

- ① メインメニューより「お預り資産」をクリック
- ② 右端の▼を押して項目を表示させます
- ③ 「預り資産」をクリック

お預り明細照会画面

- ④ 保有資産を表示します。
「MRF/ お預り金等」「国内株式」「国内債券」など任意のタブをクリックすると各情報を表示切替します。
スマートフォンの方は下にスクロールして各情報をご覧ください

お預り資産の説明は以上になります。

スマートフォン



パソコン



はじめに

「過去のお取引」は、売買や入出金、確定申告時に必要な譲渡益税や配当等の履歴など、取引にかかる履歴をご覧いただけるサービスです。

取引履歴を確認する場合

- ① メインメニューより「過去のお取引」をクリック
- ② 右端の ▼ を押し項目を表示させます
- ③ 「取引履歴」をクリック
- ④ 基準日（約定日か受渡日）を選択
- ⑤ 取引期間を入力
- ⑥ 商品区分を選択
- ⑦ 取引区分を選択
- ⑧ 預り区分を選択
- ⑨ 「照会」をクリック

スマートフォン



パソコン

過去のお取引

取引履歴

特定口座譲渡益税

特定口座配当等

照会

特定口座譲渡益税履歴

譲渡益税徴収額合計

年	2023年	2022年	2021年	2020年
徴収税額	--	--	--	--
(所得税)	(--)	(--)	(--)	(--)
(住民税)	(--)	(--)	(--)	(--)
年間納税額	--	--	--	--

受渡日 2023 年 02 月 01 日 ~ 2023 年 03 月 20 日

照会

特定口座配当等の履歴

配当等の額及び源泉徴収額等

年	2023年	2022年	2021年	2020年
配当等の額	--	--	--	--
譲渡損失額	--	--	--	--
源泉徴収税額	--	--	--	--
納付税額	--	--	--	--
還付税額	--	--	--	--

交付日 2023 年 02 月 01 日 ~ 2023 年 03 月 20 日

照会

はじめに

新サービス移行後（2023年1月10日以降）の履歴が照会できます。

特定口座譲渡益税・特定口座配当等とも、合計明細は最大4年分、履歴明細は18か月分の照会が可能です。

特定口座譲渡益税履歴を確認する場合

- ①「特定口座譲渡益税」をクリック
- ② 受渡日を入力
- ③「照会」をクリックすると、条件に該当する取引履歴が一覧で表示されます。

特定口座配当等を確認する場合

- ④「特定口座配当等」をクリック
- ⑤「交付日」を入力
- ⑥「照会」をクリックすると、条件に該当する取引履歴が一覧で表示されます。

取引履歴照会の説明は以上になります。

スマートフォン

過去のお取引

取引履歴

特定口座譲渡益税

特定口座配当等

照会

特定口座譲渡益税履歴

譲渡益税徴収額合計

年	2023年	2022年	2021年	2020年
徴収税額	--	--	--	--
(所得税)	(--)	(--)	(--)	(--)
(住民税)	(--)	(--)	(--)	(--)
年間納税額	--	--	--	--

受渡日 2023 年 02 月 01 日 ~ 2023 年 03 月 20 日

照会

特定口座配当等の履歴

配当等の額及び源泉徴収額等

年	2023年	2022年	2021年	2020年
配当等の額	--	--	--	--
譲渡損失額	--	--	--	--
源泉徴収税額	--	--	--	--
納付税額	--	--	--	--
還付税額	--	--	--	--

交付日 2023 年 02 月 01 日 ~ 2023 年 03 月 20 日

照会

パソコン



パスワード-入力-

この先は、お客様の重要な情報を表示する為、セキュリティコード認証が必要になります。
「セキュリティコード」を入力し「認証」ボタンを押してください。



はじめに

電子交付サービスでは、各種報告書を閲覧することができます。
※情報限定便でのご契約の方はご利用いただけません。

各種報告書を閲覧する場合

- ① メインメニューより「**電子交付**」をクリック
- ② 「**セキュリティコード**」を入力
- ③ 「**認証**」をクリック

らくらくネット情報便画面(e-私書箱)

- ④ 作成年月日順で表示されている各種報告書の中から、参照したいものをクリック
- ⑤ スクロールし、ページ下部にある交付データ（PDFファイル）をクリック

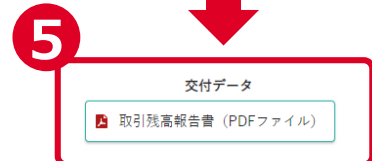
電子交付サービスの説明は以上になります。

スマートフォン



パスワード-入力-

この先は、お客様の重要な情報を表示する為、セキュリティコード認証が必要になります。
「セキュリティコード」を入力し「認証」ボタンを押してください。



お申込みおよびご利用にあたっての注意事項

- ・ お申込みにあたっては、「らくらくネット情報便取扱約款」を必ずお読みください。
- ・ 当サービスから送信するメールは、@以降「okasan-niigata.co.jp」のドメイン名で送信しますので、受信／拒否設定をされている方は、受信できる状態にしてください。
- ・ 当サービスをご利用いただける時間帯は、6:00～翌2:00までとなります。ただし、定期および臨時メンテナンス等が発生した場合、年末年始等は、ご利用可能な時間帯でもご利用いただけないことがあります。
- ・ インターネットを利用し、パソコン、スマートフォン、タブレット端末で閲覧していただきます。
- ・ 「らくらくネット情報便」をお申込みいただきますと、以降の報告書等のご案内は原則パソコン等での閲覧となり、郵送でのご案内はなくなります。なお、従来通り郵送でご案内を行うコース「情報限定便」もございます。
- ・ まれに、情報が更新されない等の不具合が発生した場合は、インターネット一時ファイルの削除（キャッシュのクリア）を行うことで正常に表示される場合があります。

ご注意（必ずお読みください）

- ・ 本資料は「らくらくネット情報便」を紹介するために作成されたもので、特定の商品、個別銘柄等の投資勧誘を目的とするものではありません。掲載している内容は予告なしに変更または中止する場合があります。
- ・ 当社取扱商品へご投資いただく際には、商品ごとに所定の手数料等をいただきます。株式の売買取引は、約定代金に対して最大1.265%(税込み)(手数料が2,750円を下回った場合は2,750円(税込み))、投資信託の場合はファンドごとに設定された販売手数料及び信託報酬等の諸経費等、費用の総額は保有期間等により異なりますので、記載することができません。また、各商品は価格や為替相場の変動等による損失が生じる恐れがあります。
- ・ 商品ごとに手数料およびリスクは異なりますので、当該商品等の契約締結前交付書面や目論見書またはお客様向け資料をよくお読みください。
- ・ 詳しくは、お客様相談課、またはお近くの岡三にいがた証券までお問い合わせください。



岡三にいがた証券

商号等：岡三にいがた証券株式会社
加入協会：日本証券業協会

金融商品取引業者 関東財務局長（金商）第169号