

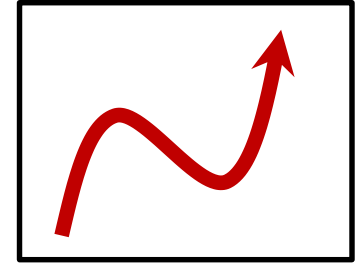
配当投資の魅力  
好配当銘柄や連続増配銘柄を  
一緒にチェックしよう



2021年5月20日  
エクイティ情報部

# まずは・・・株式投資のメリット

☑ **【株価】**の値上がり



☑ **【配当金】**で株主に利益を還元



☑ **【優待品など】**を送り、利益を還元



画像はイメージ

# 配当金の基礎知識

< 投資家 >

< 企業 >



株式を購入し保有する

利益の一部を還元(配当金)



## ☑配当金を受け取るまでの流れ

ステップ1

買う

ステップ2

保有

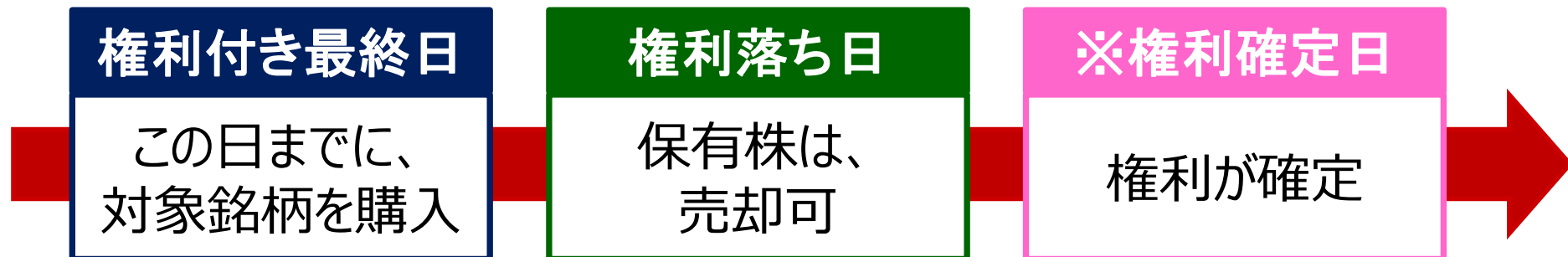
ステップ3

貰う

画像はイメージ

# 「配当金」の権利取得までの流れ

☑ **権利付き最終日** までに対象の銘柄を買う



<例：5月の場合>



※企業によって、配当金の権利確定日が異なる場合があります。

# 2021年の権利付き最終日と権利落ち日

<2021年の権利付き最終日、落ち日>

確定月	権利付き最終日	権利落ち日	確定月	権利付き最終日	権利落ち日
1月	1月27日 (水)	1月28日 (木)	7月	7月28日 (水)	7月29日 (木)
2月	2月24日 (水)	2月25日 (木)	8月	8月27日 (金)	8月30日 (月)
3月	3月29日 (月)	3月30日 (火)	9月	9月28日 (火)	9月29日 (水)
4月	4月27日 (火)	4月28日 (水)	10月	10月27日 (水)	10月28日 (木)
5月	5月27日 (木)	5月28日 (金)	11月	11月26日 (金)	11月29日 (月)
6月	6月28日 (月)	6月29日 (火)	12月	12月28日 (火)	12月29日 (水)

各種資料より岡三にいがた証券作成、5月18日時点。各月の月末を権利確定日として、権利付き最終日、権利落ち日を記載。

**興味のある企業の配当月・権利付き最終日を確認しよう**

# 配当金に関する注意点

☑ **配当金**は・・・会社の**利益**をベースに決定

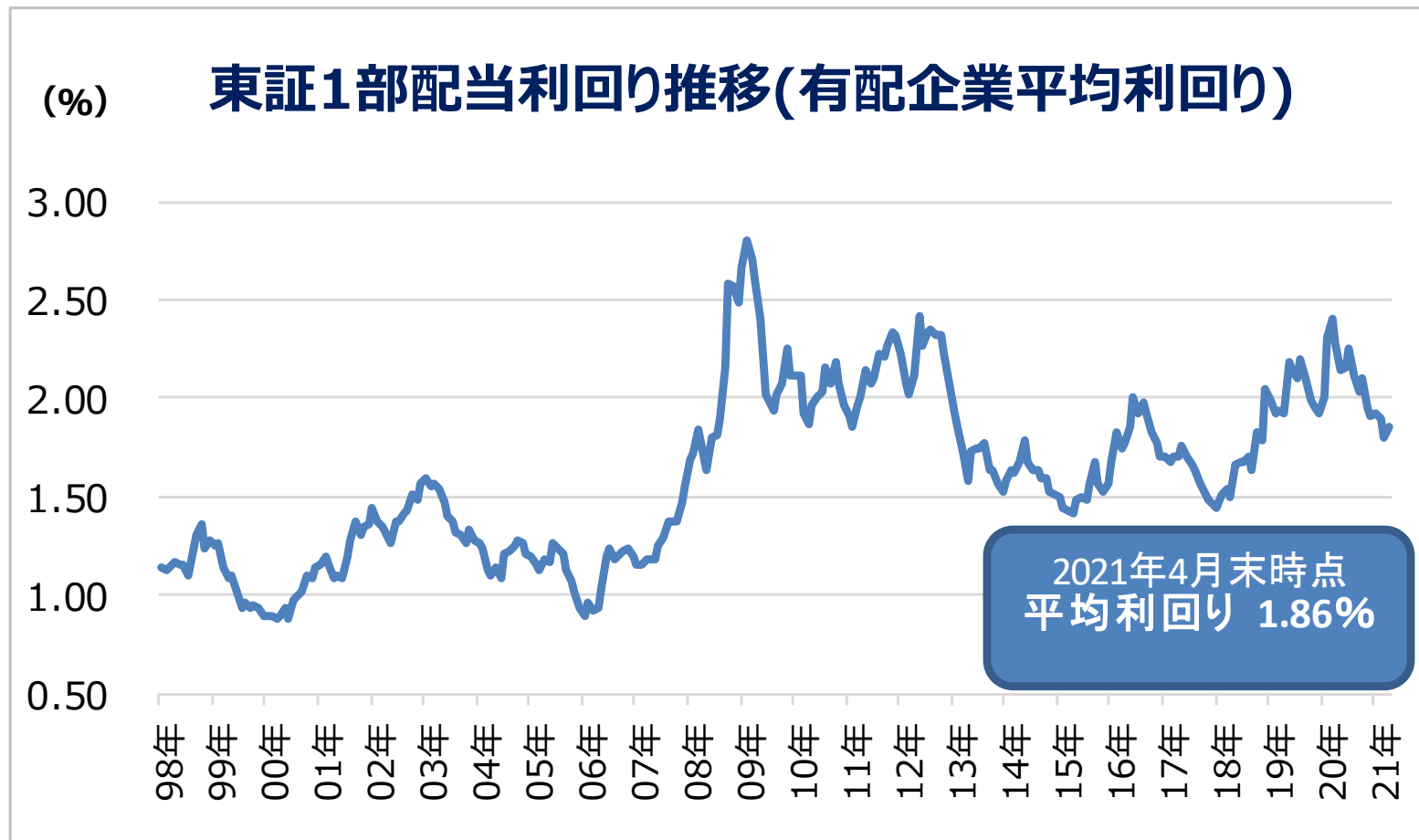
- ・会社の業績が良いからこそ行われるもの。
- ・業績が悪くなれば配当金の減配や無配も起こりうる。
- ・それらの影響で株価が下落する可能性も

☑ **成長企業**は・・・利益を配当金で還元せず、事業投資へ

→事業拡大→利益増加→株価上昇

(例) **フェイスブック、アマゾン・ドット・コム**など

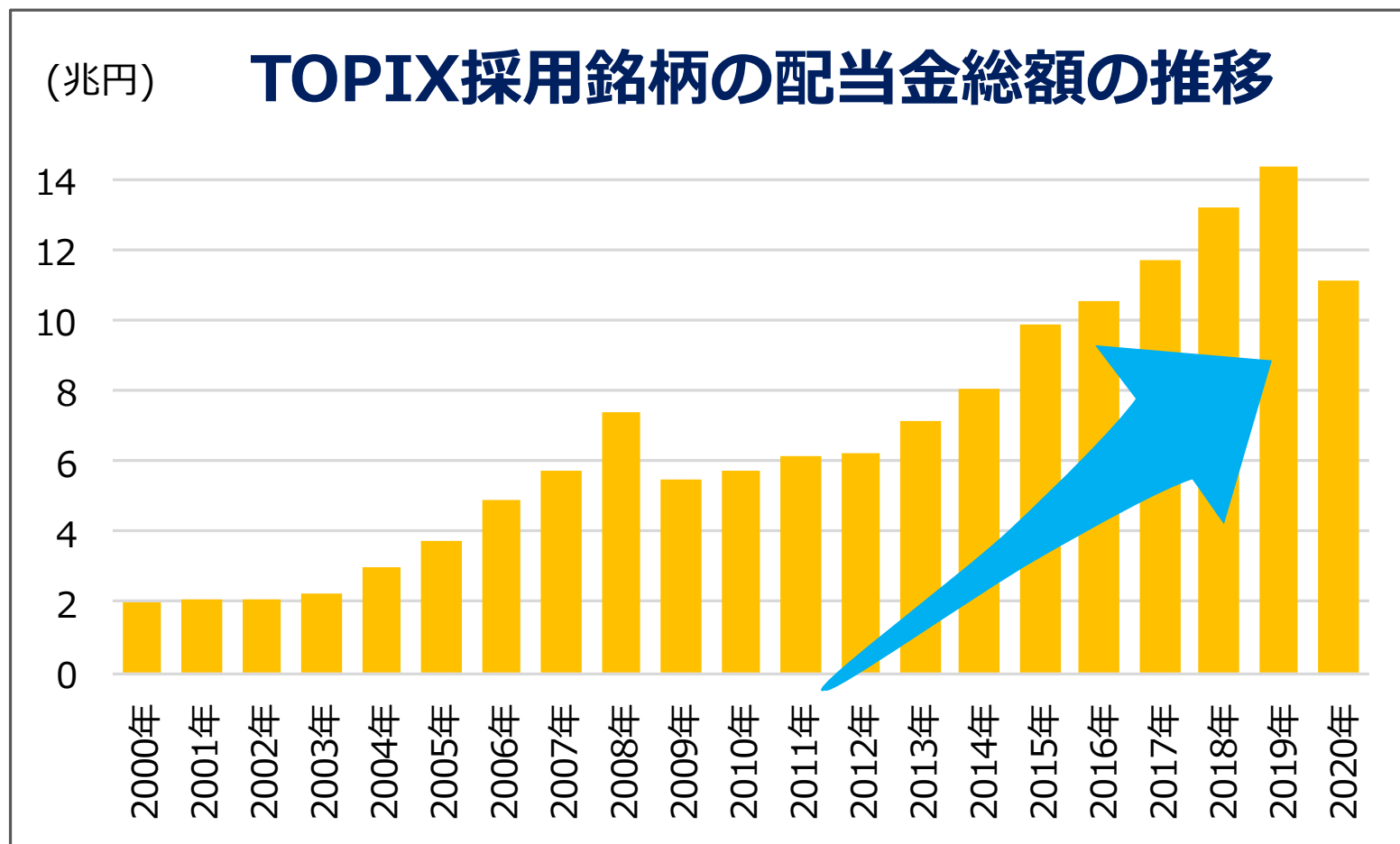
# 東証1部企業の株式平均利回り



出所：日本取引所グループ 作成：岡三にいがた証券

**✓ 東証1部の有配企業の平均利回りは1.86%**

# 東証1部企業の配当金総額は増加傾向？



各種資料を基に岡三にいがた証券作成

**配当金額は増加傾向→企業は株主還元を積極化**



# 企業の配当政策をチェック

☑ 企業がどのような配当政策をとっているか確認

## ① 安定配当型

→基本的に毎期決まった金額を業績動向に関わらず支払うタイプ

## ② 配当性向型( = 一株配当金 ÷ 一株当期純利益 )

→基本的に利益のうち支払う配当金の一定比率をコミット(宣言)することにより支払うタイプで業績連動型とも呼ばれる

## ③ 総還元性向型

→②の「配当性向型」に「自社株買い」の金額を配当金に加えた総還元性向を用いるタイプ

上場企業に義務付けられている**有価証券報告書**で確認可能

# 配当金投資で確認しておきたいこと

☑ **配当利回り**・・・1株当たりの年間配当金÷現在の株価  
株価に対する「配当金額の割合」をチェック

＜具体例：A社＞

株価：1,000円　1株当たりの年間配当金：10円

配当利回り =  $10 \div 1000 = 0.01 \rightarrow 1.0\%$

**注意① 配当利回りの高低だけで判断しない**

- ・ **高配当企業**の中には、株価下落で利回りが高くなったものも

**注意② 過去の配当金の推移をチェック**

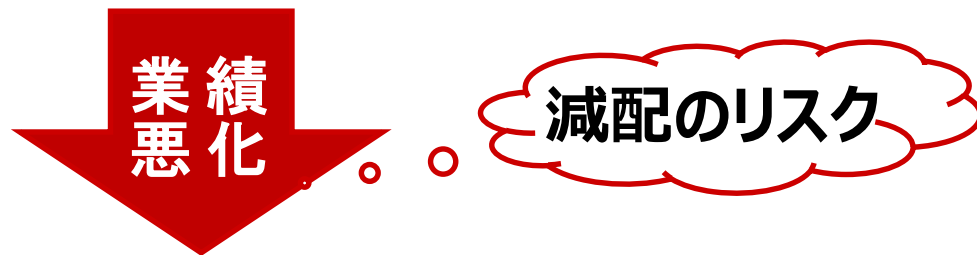
- ・ **配当金の傾向**等をつかみ、今後どうなりそうなのかを予想

# 配当金投資で確認しておきたいこと

## <具体例：A社>

1/1 株価:1,000円 1株当たりの年間配当金:10円

配当利回り =  $10 \div 1000 = 0.01 \rightarrow 1.0\%$



5/20 株価: 200円 1株当たりの年間配当金:10円

配当利回り =  $10 \div 200 = 0.05 \rightarrow 5.0\%$

一見、配当利回りが高く見えるが...

現在の株価位置や業績をチェック

# 好配当銘柄ランキング①

	コード 銘柄名	5月17日 株価	予想一株 配当金	予想配当 利回り	単位株(100株)あたり		決算期	株主 優待 制度
					購入金額	年間予想 配当金額		
1	9434 ソフトバンク	1,428.5円	86.0円	6.02%	142,850円	8,600円	3月	
2	1820 西松建設	3,450円	185.0円	5.36%	345,000円	18,500円	3月	
3	8316 三井住友FG	3,958円	200.0円	5.05%	395,800円	20,000円	3月	
4	4502 武田薬品工業	3,768円	180.0円	4.78%	376,800円	18,000円	3月	
5	5020 ENEOS HD	462.0円	22.0円	4.76%	46,200円	2,200円	3月	
6	8354 ふくおかFG	2,026円	95.0円	4.69%	202,600円	9,500円	3月	あり
7	8410 セブン銀行	238円	11.0円	4.62%	23,800円	1,100円	3月	
8	9504 中国電力	1,085円	50.0円	4.61%	108,500円	5,000円	3月	
9	9503 関西電力	1,085.5円	50.0円	4.61%	108,550円	5,000円	3月	
10	8058 三菱商事	2933.5円	134.0円	4.57%	293,350円	13,400円	3月	

データ出所: Astra、作成: 岡三にいがた証券。データは21年5月17日時点。TOPIX500採用銘柄のうち、直近3期(上場後3期経過していない企業は、上場した期から前期まで)減配しておらず、今期も減配見込みでない企業のうち、予想配当利回り上位30社をリストアップ。予想一株配当金は今期会社予想、未定の場合は日経予想を記載。予想一株配当金は変更される場合があります。予想配当利回りは税引前で、小数第3位を四捨五入しています。単位株(100株)あたり購入金額は委託手数料等を含みませんので、ご注意ください。武田薬品工業(4502)は5/18現在ファイナンス銘柄に指定。

# 好配当銘柄ランキング②

	コード 銘柄名	5月17日 株価	予想一株 配当金	予想配当 利回り	単位株(100株)あたり		決算期	株主 優待 制度
					購入金額	年間予想 配当金額		
11	9513 Jパワー	1,656円	75.0円	4.53%	165,600円	7,500円	3月	
12	8411 みずほFG	1660.0円	75.0円	4.52%	166,000円	7,500円	3月	
13	8725 MS & A D	3,322円	150.0円	4.52%	332,200円	15,000円	3月	
14	9508 九州電力	898円	40.0円	4.45%	89,800円	4,000円	3月	
15	8308 りそなHD	472.3円	21.0円	4.45%	47,230円	2,100円	3月	あり
16	8306 三菱UFJ FG	612.5円	27.0円	4.41%	61,250円	2,700円	3月	
17	7167 めぶきFG	253円	11.0円	4.35%	25,300円	1,100円	3月	あり
18	8591 オリックス	1828.0円	78.0円	4.27%	182,800円	7,800円	3月	あり
19	8418 山口FG	662円	28.0円	4.23%	66,200円	2,800円	3月	あり
20	9506 東北電力	954円	40.0円	4.19%	95,400円	4,000円	3月	

データ出所: Astra、作成: 岡三にいがた証券。データは21年5月17日時点。TOPIX500採用銘柄のうち、直近3期(上場後3期経過していない企業は、上場した期から前期まで)減配しておらず、今期も減配見込みでない企業のうち、予想配当利回り上位30社をリストアップ。予想一株配当金は今期会社予想、未定の場合は日経予想を記載。予想一株配当金は変更される場合があります。予想配当利回りは税引前で、小数第3位を四捨五入しています。単位株(100株)あたり購入金額は委託手数料等を含みませんので、ご注意ください。

# 好配当銘柄ランキング③

	コード 銘柄名	5月17日 株価	予想一株 配当金	予想配当 利回り	単位株(100株)あたり		決算期	株主 優待 制度
					購入金額	年間予想 配当金額		
21	8309 三井住友トラスト・HD	3,872円	160.0円	4.13%	387,200円	16,000円	3月	
22	7189 西日本FH	727円	30.0円	4.13%	72,700円	3,000円	3月	
23	8593 三菱HCキャピタル	640円	26.0円	4.06%	64,000円	2,600円	3月	
24	8795 T & D HD	1,406円	56.0円	3.98%	140,600円	5,600円	3月	
25	9832 オートバックスセブン	1,521円	60.0円	3.94%	152,100円	6,000円	3月	あり
26	7181 かんぽ生命保険	2,298円	90.0円	3.92%	229,800円	9,000円	3月	
27	7337 ひろぎんHD	613円	24.0円	3.92%	61,300円	2,400円	3月	あり
28	8630 SOMPOHD	4,351円	170.0円	3.91%	435,100円	17,000円	3月	
29	1925 大和ハウス	3,242円	126.0円	3.89%	324,200円	12,600円	3月	あり
30	1824 前田建設工業	981円	38.0円	3.87%	98,100円	3,800円	3月	

データ出所: Astra、作成: 岡三にいがた証券。データは21年5月17日時点。TOPIX500採用銘柄のうち、直近3期(上場後3期経過していない企業は、上場した期から前期まで)減配しておらず、今期も減配見込みでない企業のうち、予想配当利回り上位30社をリストアップ。予想一株配当金は今期会社予想、未定の場合は日経予想を記載。予想一株配当金は変更される場合があります。予想配当利回りは税引前で、小数第3位を四捨五入しています。単位株(100株)あたり購入金額は委託手数料等を含みませんので、ご注意ください。

# 連続増配企業の紹介

## ☑連続増配企業・・・毎期配当金を増額する企業

一般的に配当金の増額は・・・

- ①安定した収益基盤
- ②良好な財務内容
- ③積極的な株主還元姿勢

### 日米の主な連続増配企業

銘柄名	コード	連続増配年数	銘柄名	ティッカー	連続増配年数
花王	4452	31	プロクター & ギャンブル(P&G)	PG	64
リコーリース	8566	26	スリーエム (3M)	MMM	63
SPK	7466	23	コカ・コーラ	KO	59
小林製薬	4967	22	ジョンソン・エンド・ジョンソン	JNJ	58
三菱HCキャピタル	8593	22	マクドナルド	MCD	45

出所:各種資料より岡三にいがた証券作成、リコーリース(8566)は2000年3月期の株式分割による実質増配を含む

# 新潟県関連企業の配当金①

コード	企業名	決算期	権利確定月	予想1株 配当金	予想配当 利回り	株価
1375	雪国まいたけ	3月期	3月末・9月末	42円	2.35%	1,790円
1799	第一建設工業	3月期	3月末	37円	1.89%	1,958円
1828	田辺工業	3月期	3月末	27円	3.18%	848円
1867	植木組	3月期	3月末	50円	3.36%	1,489円
1899	福田組	12月期	12月末	110円	2.24%	4,920円
2208	ブルボン	3月期	3月末・9月末	25円	1.13%	2,210円
2220	亀田製菓	3月期	3月末・9月末	54円	1.19%	4,550円
2221	岩塚製菓	3月期	3月末	30円	0.71%	4,200円
2674	ハードオフコーポレーション	3月期	3月末	35円	4.49%	780円
2872	セイヨー	2月期	2月末	50円	1.54%	3,255円
2904	一正蒲鉾	6月期	6月末	10円	0.82%	1,216円

出所:Astra、作成:岡三にいがた証券、データは5月14日時点、今期予想配当金が未定または、無配の企業は除外。なお、北陸瓦斯(9537)は5月14日時点で21/3期及び22/3期予想を開示していない。予想1株配当金は今期会社予想。予想配当利回りは税引前で、小数第3位を四捨五入しています。



# 新潟県関連企業の配当金②

コード	企業名	決算期	権利確定月	予想1株 配当金	予想配当 利回り	株価
2923	サトウ食品	4月期	4月末	30円	0.61%	4,895円
3085	アークランドサービスHD	12月期	6月末・12月末	24円	1.10%	2,190円
3096	オーシャンシステム	3月期	3月末・9月末	14円	1.27%	1,106円
3865	北越コーポレーション	3月期	3月末・9月末	14円	2.43%	576円
4342	セコム上信越	3月期	3月末・9月末	109円	2.88%	3,780円
4707	キタック	10月期	10月20日	5円	1.47%	341円
5909	コロナ	3月期	3月末・9月末	28円	3.01%	931円
5951	ダイニチ工業	3月期	3月末	22円	2.75%	801円
6164	太陽工機	12月期	6月末・12月末	30円	2.71%	1,107円
6278	ユニオンツール	12月期	6月末・12月末	60円	1.64%	3,650円
6364	北越工業	3月期	3月末・9月末	25円	2.30%	1,088円

出所:Astra、作成:岡三にいがた証券、データは5月14日時点、今期予想配当金が未定または、無配の企業は除外。なお、北陸瓦斯(9537)は5月14日時点で21/3期及び22/3期予想を開示していない。予想1株配当金は今期会社予想。予想配当利回りは税引前で、小数第3位を四捨五入しています。

# 新潟県関連企業の配当金③

コード	企業名	決算期	権利確定月	予想1株 配当金	予想配当 利回り	株価
6897	ツインバード工業	2月期	2月末・8月末	15円	1.31%	1,149円
7030	スプリックス	9月期	3月末・9月末	31円	2.77%	1,120円
7287	日本精機	3月期	3月末・9月末	40円	3.33%	1,200円
7327	第四北越フィナンシャルグループ	3月期	3月末・9月末	120円	5.03%	2,385円
7816	スノーピーク	12月期	12月末	12.5円	0.33%	3,775円
7841	遠藤製作所	12月期	12月末	12円	1.79%	671円
8218	コメリ	3月期	3月末・9月末	46円	1.66%	2,777円
8255	アクシアル リテイリング	3月期	3月末・9月末	80円	1.94%	4,130円
8537	大光銀行	3月期	3月末・9月末	50円	3.61%	1,385円
9408	新潟放送	3月期	3月末・9月末	10円	0.80%	1,253円
9842	アークランドサカモト	2月期	2月末・8月末	30円	2.07%	1,451円

出所: Astra、作成: 岡三にいがた証券、データは5月14日時点、今期予想配当金が未定または、無配の企業は除外。なお、北陸瓦斯は5月14日時点で21/3期及び22/3期予想を開示していない。予想1株配当金は今期会社予想。予想予想配当利回りは税引前で、小数第3位を四捨五入しています。新潟放送(9408)は5月14日値付かずの為5月13日の価格



### 8306

## 三菱UFJ FG

株価 予想一株配当金

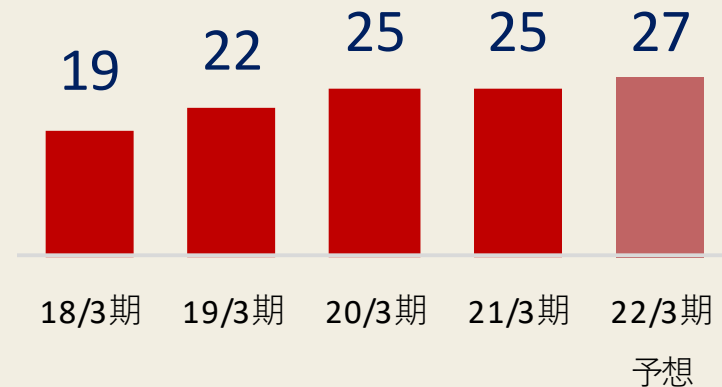
612.5円 27.0円

100株あたり購入金額

61,250円

決算期：3月

### 一株配当金の推移(円)



予想配当利回り

4.41%

株主優待制度：なし

出所：Astra、各会社HP データ、チャートは2021年5月17日現在。※優待取得最低金額は委託手数料等を含みませんのでご注意ください。  
※株主優待内容は変更される場合があります、将来にわたり約束されたものではありません。詳細は各社発表資料等を参照願います。  
※予想配当金は会社予想、未定の場合は日経予想。予想配当利回りは税引き前で、小数第3位を四捨五入しています。



### 1824

## 前田建設工業

株価 予想一株配当金

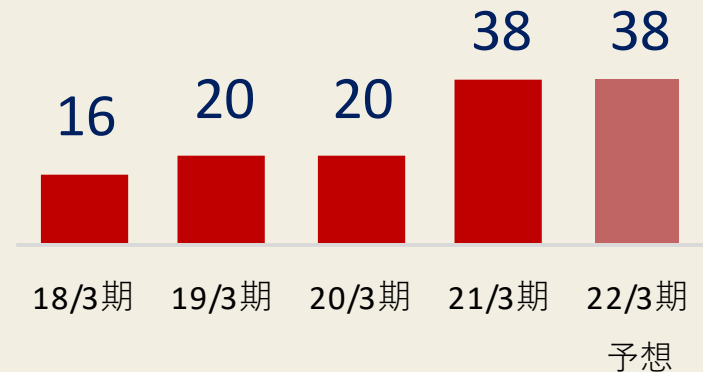
981円 38.0円

100株あたり購入金額

98,100円

決算期：3月

### 一株配当金の推移(円)



予想配当利回り

3.87%

株主優待制度：なし

出所：Astra、各会社HP データ、チャートは2021年5月17日現在。※優待取得最低金額は委託手数料等を含みませんのでご注意ください。  
※株主優待内容は変更される場合があります、将来にわたり約束されたものではありません。詳細は各社発表資料等を参照願います。  
※予想配当金は会社予想、未定の場合は日経予想。予想配当利回りは税引き前で、小数第3位を四捨五入しています。



8795

T & D HD

株価 予想一株配当金

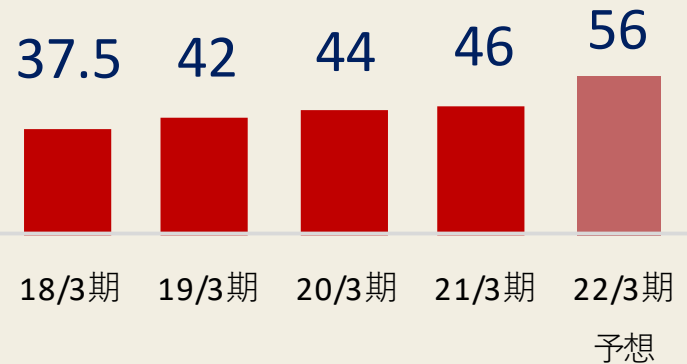
1,406円 56.0円

100株あたり購入金額

140,600円

決算期：3月

一株配当金の推移(円)



予想配当利回り

3.98%

株主優待制度：なし

出所：Astra、各会社HP データ、チャートは2021年5月17日現在。※優待取得最低金額は委託手数料等を含みませんのでご注意ください。  
※株主優待内容は変更される場合があります、将来にわたり約束されたものではありません。詳細は各社発表資料等を参照願います。  
※予想配当金は会社予想、未定の場合は日経予想。予想配当利回りは税引き前で、小数第3位を四捨五入しています。



### 8411

# みずほFG

株価 予想一株配当金

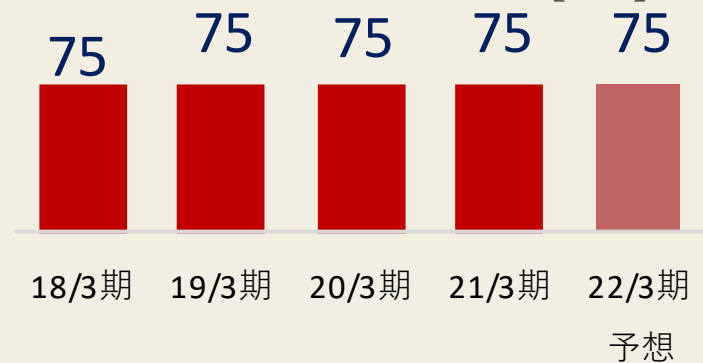
1,660.0円 75.0円

100株あたり購入金額

166,000円

決算期：3月

### 一株配当金の推移(円)



予想配当利回り

4.52%

株主優待制度：なし

出所：Astra、各会社HP データ、チャートは2021年5月17日現在。※優待取得最低金額は委託手数料等を含みませんのでご注意ください。  
※株主優待内容は変更される場合があります、将来にわたり約束されたものではありません。詳細は各社発表資料等を参照願います。  
※予想配当金は会社予想、未定の場合は日経予想。予想配当利回りは税引き前で、小数第3位を四捨五入しています。  
一株配当金は2020年10月に実施した株式併合(10:1)を考慮

# 銘柄紹介 優待と配当を両取りできる銘柄

8591

オリックス

株価

1,828.0円

予想一株配当金

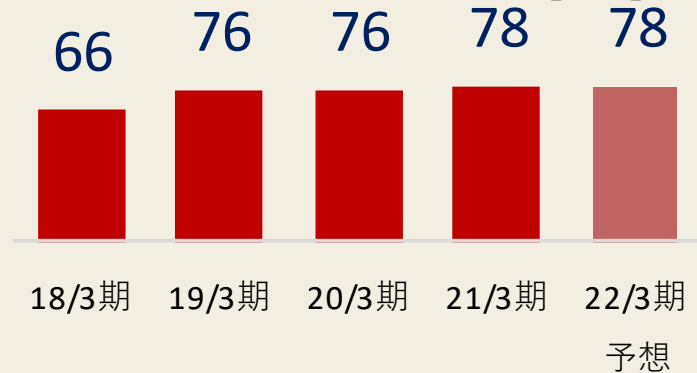
78.0円

100株あたり購入金額

182,800円

決算期：3月

一株配当金の推移(円)



予想配当利回り

4.27%

株主優待制度：あり

出所：Astra、各会社HP データ、チャートは2021年5月17日現在。※優待取得最低金額は委託手数料等を含みませんのでご注意ください。  
※株主優待内容は変更される場合があります、将来にわたり約束されたものではありません。詳細は各社発表資料等を参照願います。  
※予想配当金は会社予想、未定の場合は日経予想。予想配当利回りは税引き前で、小数第3位を四捨五入しています。

# 銘柄紹介 配当と優待を両取りできる銘柄

9832

オートバックスセブン

株価 予想一株配当金

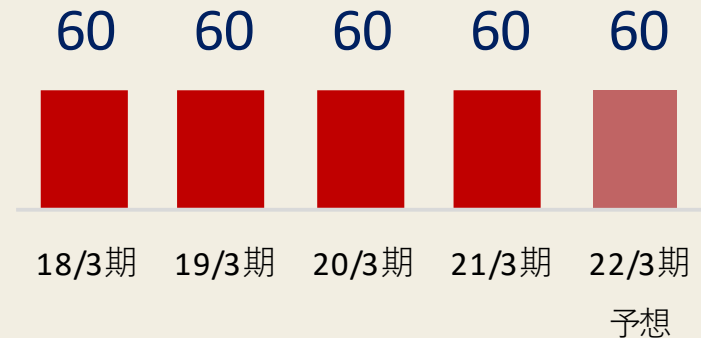
1,521円 60.0円

100株あたり購入金額

152,100円

決算期：3月

一株配当金の推移(円)



予想配当利回り

3.94%

株主優待制度：あり

出所:Astra、各会社HP データ、チャートは2021年5月17日現在。※優待取得最低金額は委託手数料等を含みませんのでご注意ください。  
※株主優待内容は変更される場合があります、将来にわたり約束されたものではありません。詳細は各社発表資料等を参照願います。  
※予想配当金は会社予想、未定の場合は日経予想。予想配当利回りは税引き前で、小数第3位を四捨五入しています。



# 銘柄紹介 連続増配銘柄

7466

SPK

株価 予想一株配当金

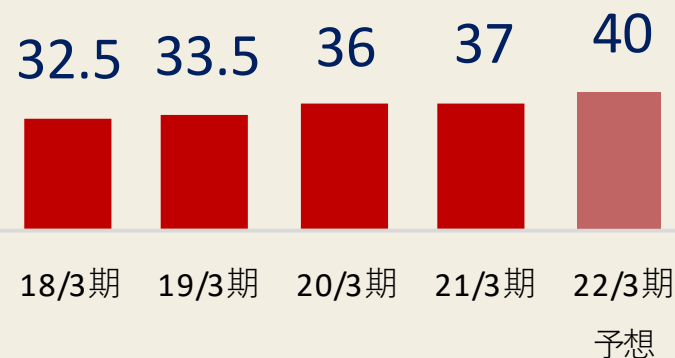
1,341円 40.0円

100株あたり購入金額

134,100円

決算期：3月

一株配当金の推移(円)



予想配当利回り

2.98%

株主優待制度：なし

出所：Astra、各会社HP データ、チャートは2021年5月17日現在。※優待取得最低金額は委託手数料等を含みませんのでご注意ください。  
※株主優待内容は変更される場合があります、将来にわたり約束されたものではありません。詳細は各社発表資料等を参照願います。  
※予想配当金は会社予想、未定の場合は日経予想。予想配当利回りは税引き前で、小数第3位を四捨五入しています。  
一株配当金は2020年4月に実施した株式分割(1:2)を考慮

# 銘柄紹介 連続増配銘柄

8593

## 三菱HCキャピタル

株価 予想一株配当金

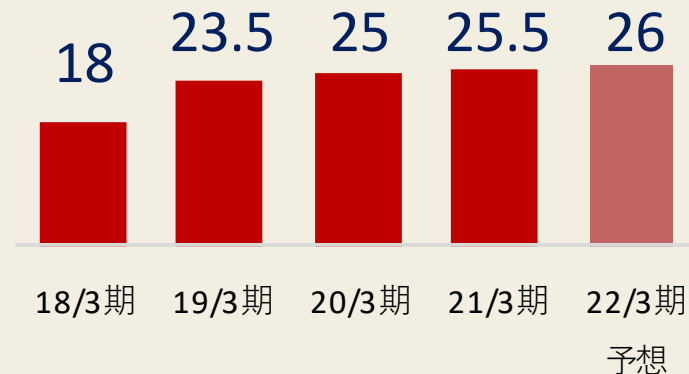
640円 26.0円

100株あたり購入金額

64,000円

決算期：3月

### 一株配当金の推移(円)



予想配当利回り

4.06%

株主優待制度：なし

出所：Astra、各会社HP データ、チャートは2021年5月17日現在。※優待取得最低金額は委託手数料等を含みませんのでご注意ください。  
※株主優待内容は変更される場合があります、将来にわたり約束されたものではありません。詳細は各社発表資料等を参照願います。  
※予想配当金は会社予想、未定の場合は日経予想。予想配当利回りは税引き前で、小数第3位を四捨五入しています。

## 手数料およびリスクについての重要な注意事項

### <有価証券や金銭のお預りについて>

有価証券や金銭を当社の口座でお預りする場合には、当社では料金を頂戴いたしません。なお、証券保管振替機構を通じて他社へ株式等を口座振替する場合には、口座振替する数量に応じ、1銘柄あたり6,600円(税込み)を上限として口座振替手数料をいただきます。

お取引にあたっては「金銭・有価証券の預託、記帳及び振替に関する契約のご説明」の内容を十分にお読みいただき、ご理解いただいたうえでご契約ください。

### <株 式>

・株式の売買取引には、約定代金(単価×数量)に対し、最大1.265%(税込み)(手数料金額が2,750円を下回った場合は2,750円(税込み))の売買手数料をいただきます。ただし、株式累積投資は一律1.265%(税込み)の売買手数料となります。国内株式を募集等により購入いただく場合は、購入対価のみをお支払いいただきます。

・外国株式の海外委託取引には、約定代金に対し、最大1.375%(税込み)の売買手数料をいただきます。

※外国証券の外国取引にあたっては、外国金融商品市場等における売買手数料および公租公課その他の賦課金が発生します(外国取引に係る現地諸費用の額は、その時々々の市場状況、現地情勢等に応じて決定されますので、その合計金額等をあらかじめ記載することはできません)。外国株式を募集等により購入いただく場合は、購入対価のみをお支払いいただきます。

・株式は、株式相場、金利水準、為替相場、不動産相場、商品相場等の変動による株価の変動によって損失が生じるおそれがあります。

・株式は、発行体やその他の者の経営・財務状況の変化およびそれらに関する外部評価の変化等により、株価が変動することによって損失が生じるおそれがあります。

・また、外国株式については、為替相場の変動によって、売却後に円換算した場合の額が下落することによって損失が生じるおそれがあります。

### <債 券>

・債券を募集・売出し等により、または当社との相対取引により購入いただく場合は、購入対価のみをお支払いいただきます。

・債券は、金利水準、株式相場、為替相場、不動産相場、商品相場等の変動による債券価格の変動によって損失が生じるおそれがあります。

・債券は、発行体やその他の者の経営・財務状況の変化およびそれらに関する外部評価の変化等により、債券価格が変動することによって損失が発生するおそれがあり、また、元本や利子の支払いの停滞もしくは支払い不能の発生または特約による元本の削減等のおそれがあります。

・金融機関が発行する債券は、信用状況の悪化により本拠所在地国の破綻処理制度が適用され、債権順位に従って元本や利子の削減や株式への転換等が行われる可能性があります。ただし、適用される制度は発行体の本拠所在地国により異なり、また今後変更される可能性があります。

### <個人向け国債>

・個人向け国債を募集により購入いただく場合は、購入対価のみをお支払いいただきます。個人向け国債を中途換金する際は、次の計算によって算出される中途換金調整額が、売却される額面金額に経過利子を加えた金額より差し引かれます(直前2回分の各利子(税引前)相当額×0.79685)。

・個人向け国債は、安全性の高い金融商品ですが、発行体である日本国政府の信用状況の悪化等により、元本や利子の支払いが滞ったり、支払い不能が生じるおそれがあります。

### <転換社債型新株予約権付社債(転換社債)>

国内市場上場転換社債の売買取引には、約定代金に対し、最大1.1%(税込み)(手数料金額が2,750円を下回った場合は2,750円(税込み))の売買手数料をいただきます。転換社債を募集等によりご購入いただく場合は、購入対価のみをお支払いいただきます。転換社債は転換もしくは新株予約権の行使対象株式の価格下落や金利変動等による転換社債価格の下落により損失が生じるおそれがあります。また、外貨建て転換社債は、為替相場の変動等により損失が生じるおそれがあります。

### <投資信託>

・投資信託のお申込みにあたっては、銘柄ごとに設定された費用をご負担いただきます。

お申込時に直接ご負担いただく費用:お申込手数料(お申込金額に対して最大3.85%(税込み))

保有期間中に間接的にご負担いただく費用:信託報酬(信託財産の純資産総額に対して最大年率2.145%(税込み))

換金時に直接ご負担いただく費用:換金手数料(お申込金額に対して1口当り最大1.1%(税込み))また、信託財産留保金(換金時に適用される基準価額に対して最大0.5%)

その他の費用:監査報酬、有価証券等の売買にかかる手数料、資産を外国で保管する場合の費用等が必要となり、商品ごとに費用は異なります。お客様にご負担いただく費用の総額は、投資信託を保有される期間等に応じて異なりますので、記載することができません(外国投資信託の場合も同様です)。

・投資信託は、国内外の株式や債券等の金融商品に投資する商品ですので、株式相場、金利水準、為替相場、不動産相場、商品相場等の変動による、対象組入れ有価証券の価格の変動によって基準価額が下落することにより、損失が生じるおそれがあります。

・投資信託は、組入れた有価証券の発行者(或いは、受益証券に対する保証が付いている場合はその保証会社)の経営・財務状況の変化およびそれらに関する外部評価の変化等による、対象組入れ有価証券の価格の変動によって基準価額が変動することにより、損失が生じるおそれがあります。

・上記記載の手数料等の費用の最大値は今後変更される場合があります。

### <信用取引>

信用取引には、約定代金に対し、最大1.265%(税込み)(手数料金額が2,750円を下回った場合は2,750円(税込み))の売買手数料、管理費および権利処理手数料をいただきます。また、買付けの場合、買付代金に対する金利を、売付けの場合、売付株券等に対する貸株料および品貸料をいただきます。委託証拠金は、売買代金の30%以上で、かつ100万円以上の額が必要です。信用取引では、委託証拠金の約3.3倍までのお取引を行うことができるため、株価の変動により委託証拠金の額を上回る損失が生じるおそれがあります。

金融商品は、個別の金融商品ごとに、ご負担いただく手数料等の費用やリスクの内容や性質が異なります。当該金融商品の取引契約をされる場合、その金融商品の「契約締結前交付書面」(もしくは目論見書)または「上場有価証券等書面」の内容を十分にお読みいただき、ご理解いただいたうえでご契約ください。

この資料は岡三にいがた証券が信頼できると判断した情報に基づいて作成されたものですがその情報の正確性、完全性を保証するものではありません。また、資料中の記載内容、数値、図表等は、本資料作成時点のものであり、事前の連絡なしに変更される場合があります。なお、本資料に記載されたいかなる内容も将来の投資収益を示唆あるいは保証するものではありません。投資に関する最終決定は投資家ご自身の判断と責任でなされるようお願いいたします。

2037年12月までの間、復興特別所得税として、源泉徴収に係る所得税額に対して2.1%の付加税が課税されます。

岡三にいがた証券およびその関係会社、役員が、この資料に記載されている証券もしくは金融商品について自己売買または委託売買取引を行う場合があります。

自然災害等不測の事態により金融商品取引市場が取引を行えない場合は売買執行が行えないことがあります。

### 岡三にいがた証券株式会社

金融商品取引業者 関東財務局長(金商)第169号

加入協会:日本証券業協会

(2019年10月改訂)